

# تَعْلِيمُ الْحُرُوفِ

المستوى الأول القمهيدي



صف وإخراج



اليمن - صعدة - ت (٥٣١٥٨٠)

جميع الحقوق محفوظة لمكتبة أهل البيت (ع)

6

# الوحدة الأولى

الدرس الأول

حرف الألف



(١) أصل بين كل كلمتين متماثلتين:

أحمد	سبأ
إيمان	أحمد
أبي	أمي
سبأ	إيمان
أمي	أبي

(٢) ألاحظ الكلمة التي في الشكل ، ثم أضع خطأً (—) تحت الكلمة المماثلة لها:

سبأ	أحمد	سبأ	أمي
أحمد	إيمان	أبي	أحمد
أمي	أمي	أبي	سبأ
إيمان	سبأ	أحمد	إيمان
أبي	أبي	إيمان	أمي




(٣) أتعرف شكل الحرف (أ):

أمي	رأس	سبأ	إيمان
أ	أ	ل	إ

(٤) أضع خطأً تحت الحرف (أ - ل) في الكلمات الآتية:

أسد	سبأ	رأس
-----	-----	-----

(٥) أستمع وأنطق:

أرنب	أ	
إبرة	إ	
أذن	أ	

٦) أستمع وأنطق حرف (أ) بأصواته القصيرة والطويلة:

أ	إِ	أَ
---	----	----

٧) أضع خطأ تحت حرف (أ):

أذن      إبرة      أنف

٨) أكتب حرف (أ):

أَ	إِ	أَ	
أَ	إِ	أَ	١
أَ	إِ	أَ	٢
..... ..... ..... .....	..... ..... ..... .....	..... ..... ..... .....	٣

٩) أركب من الحروف كلمات:


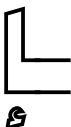

أ    ب    أ    م    أ    س    د

.....

١٠) أكتب في دفثري:

أ	إ	أ
---	---	---

نشاط: ألون الحرف:

		
-----------------------------------------------------------------------------------	-----------------------------------------------------------------------------------	-----------------------------------------------------------------------------------

## الدرس الثاني

### حرف الباء



١- أصل بين كل كلمتين متماثلتين:

مركب	باسم
قارب	شبكة
شبكة	قارب
باسم	مركب

٢- ألاحظ الكلمة التي في الشكل ، ثم أضع خطأً (—)

تحت الكلمة المماثلة لها:

قارب	باخرة	شبكة	باخرة
باخرة	شبكة	قارب	شبكة
شبكة	قارب	باخرة	قارب



## ٣- أتعرف شكل الحرف (ب):

قارب	مركب	البحر	باخرة
ب	ب	ب	ب
ب			

## ٤- أضع خطأً تحت الحرف (ب - ب - ب) في الكلمات الآتية:

قارب	شبكة	باسم
------	------	------

## ٥- أستمع وأنطق:

	بَاب	بَا		بَقْرَة	بَ
	طَبِيب	بِي		بِنْت	بِ
	بُومَة	بُو		بُرْتَقَال	بُ

٦- أستمع وأنطق حرف (ب) بأصواته القصيرة والطويلة (١):

بُ	بِ	بَ
بُو	بِي	بَا

٧- أضع خطأ تحت حرف (ب):

مركب	بطة	شبكة	بنت
------	-----	------	-----

٨- أكتب حرف (ب):

ب	ب	ب	ب	
ب	ب	ب	ب	١
ب	ب	ب	ب	٢
..... ..... ..... .....	..... ..... ..... .....	..... ..... ..... .....	..... ..... ..... .....	٣

(١) — على المعلم والمعلمة في هذا التمرين من كل درس: بيان الفرق في نطق الحرف وكتابته: حال كونه مفتوحاً ، وإذا كان بعده ألفاً، وكذلك بين الحرف مضموماً وإذا كان بعده واواً ، وبين الحرف مكسوراً وإذا كان بعده ياءً.

٩- أتببع النقط لكتابة الحروف:

باب	أبي	بيت
-----	-----	-----

١٠- أركب من الحروف كلمات:

ب	ر	ل	ق	ر	ح	ب
---	---	---	---	---	---	---

.....

.....

١١- أكتب في دفترى:

بُ	بِ	بَ
----	----	----

نشاط: ألون الحرف:

ب	ب	ب	ب
---	---	---	---

## الدرس الثالث

### حرف التاء



(١) أصل بين كل كلمتين متماثلتين:

تامر	توت
توت	تمر
تمر	تامر

٢) ألاحظ الكلمة التي في الشكل، ثم أضع خطأ (ـ) تحت الكلمة المماثلة لها:

توت	بنت	تمر	تمر
بنت	تمر	توت	بنت
تمر	توت	بنت	توت







٣) أتعرف شكل الحرف (ت):

توت	بنت	زيتون	تمر
ت	ت	ت	ت







٤) أضع خطأ تحت الحرف (ت - ت - ت - ت) في الكلمات الآتية:

توت	زيتون	بنت	نفاح
-----	-------	-----	------

٥) أستمع وأنطق:

	تَا تَامِر		تَ تَمَر
	تِي تَيْن		تِ تِمْسَاح
	تُو تُوت		تُ تُفَاحَة

(٦) أستمع وأنطق حرف (ت) بأصواته القصيرة والطويلة:

(۷) أضع خطأً تحت حرف (ت):

توت	تَمَر	تامر	تُفاح
-----	-------	------	-------

### (٨) اُکتب حرف (ت):

[illegible]

٩) أتببع النقط لكتابة الحروف:

بستان	توت	تمر
-------	-----	-----

١٠) أركب من الحروف كلمات:

ت	ن	ب	ر	م	ت
---	---	---	---	---	---

.....

.....

١١) أكتب في دفترى:

تُ	ت	تَ
----	---	----

نشاط: ألون الحرف:

ت	ت	ت	ت
---	---	---	---

## الدرس الرابع

### حرف الثاء



(١) أصل بين كل كلمتين متماثلتين:

ثمار	ثوم
ثوم	ثمار
ثور	محراث
محراث	ثور

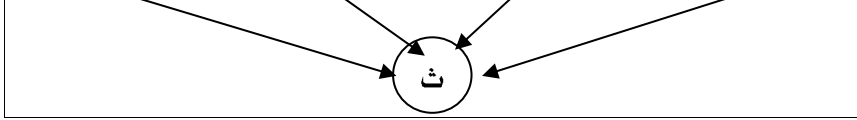


(٢) ألاحظ الكلمة التي في الشكل ، ثم أضع خطأً (—)

تحت الكلمة المماثلة لها

محراث	ثور	غيث	محراث
غيث	محراث	ثور	ثور
ثور	غيث	محراث	غيث

(٣) أتعرف شكل الحرف (ث):







محراث	غيث	الثمر	ثور
ث	ث	ث	ث
			

(٤) أضع خطأً تحت الحرف (ث - ث - ث - ث) في

الكلمات الآتية:

غيث	بثينة	محراث	ثمر
-----	-------	-------	-----

(٥) أستمع وأنطق:

	ثَا ثَابِت		ثُ ثُعْلَب
	ثِي ثِيْرَان		ثِ ثِيَاب
	ثُو ثُوم		ثُ ثُعْبَان

(٦) أستمع وأنطق حرف (ث) بأصواته القصيرة والطويلة:

ثُ	ثِ	ثَ
ثُو	ثِي	ثَا

(٧) أضع خطأً تحت حرف (ث):

ثَابِت	غِيْث	ثُوم
--------	-------	------

## ٨) أكتب حرف (ث):

ث	ث	ث	ث	
ث	ث	ث	ث	١
ث	ث	ث	ث	٢
..... .....	..... .....	..... .....	..... .....	٣

## ٩) أتبّع النقط لكتابة الحروف:

محراث	غيث	ثمر
-------	-----	-----

## ١٠) أركب من الحروف كلمات:

ث	ي	غ	م	و	ث
---	---	---	---	---	---

.....

## ١١) أكتب في دفثري:

ثُ	ث	ثَ
----	---	----

نشاط: ألون الحرف:

--	--	--	--

## الدرس الخامس

## حرف الجيم



(١) أصل بين كل كلمتين متماثلتين:

شجرة	جمل
جمل	برج
برج	شجرة

(٢) ألاحظ الكلمة التي في الشكل ، ثم أضع خطأً (—)

تحت الكلمة المماثلة لها:

برج	شجرة	جبل	برج
شجرة	جبل	برج	جبل
جبل	رجل	شجرة	شجرة

## (٣) أتعرف شكل الحرف (ج):


جمل	رجل	شجرة	برج
ج	ج	ج	ج
ج			

## (٤) أستمع وأنطق:

	جَ جَمَل
	جِ جِبَال
	جُ جُلُود
	جَا جَامِع
	جِي نَجِيب
	جُو وَجُوه

## (٥) أستمع وأنطق حرف (ج) بأصواته القصيرة والطويلة:

جُ	جِ	جَ
جُو	جِي	جَا

٦) أضع  حول حرف (ج - ح - ح) في الكلمات الآتية:

جَلود	جبال	جرس
-------	------	-----

٧) أكتب حرف (ج):

ج	ج	ج	ج	
ج	ج	ج	ج	١
ج	ج	ج	ج	٢
..... ..... ..... .....	..... ..... ..... .....	..... ..... ..... .....	..... ..... ..... .....	٣

٨) أتبّع النقط لكتابة الحروف:

رجل	جمل	برج
-----	-----	-----

٩) أركب من الحروف كلمات:

هـ	ر	ج	ش	ل	م	ج
----	---	---	---	---	---	---

.....


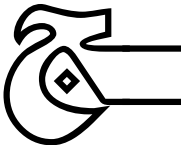


ج	ر	ب
---	---	---

.....

(١٠) أكتب في دفثري:

ج	ج	ج
---	---	---

نشاط (١): ألون الحرف:

			
-----------------------------------------------------------------------------------	-----------------------------------------------------------------------------------	-----------------------------------------------------------------------------------	------------------------------------------------------------------------------------

نشاط (٢): أكمل الحرف الناقص في المربع:

ل		ر
	ج	
	ل	

## الدرس السادس

## حرف الحاء



(١) أصل بين كل كلمتين متماثلتين:

نحلة	تفاح
حصان	نحلة
تفاح	حصان

(٢) ألاحظ الكلمة التي في الشكل ، ثم أضع خطأ (—)

تحت الكلمة المماثلة لها:







حديقة	نحلة	حصان	حديقة
تفاح	حصان	نحلة	نحلة
حديقة	تفاح	حصان	تفاح



(٣) أتعرف شكل الحرف (ح):

تفاح	صالح	نحلة	حصان
ح	ح	ح	ح
ح			

(٤) أستمع وأنطق:

	حَا حَاسُوب		حَ حَمَامَة
	حِي صَحِيفَة		حِ حِصَان
	حُو لَحُوم		حُ حُبُوب

(٥) أستمع وأنطق حرف (ح) بأصواته القصيرة والطويلة:

حُ	حِ	حَ
حُو	حِي	حَا

٦) أضع خطأً تحت حرف (حَ - حِ - حُ) في الكلمات الآتية:

حُدَيْقَة	حِصَان	حُسَام
-----------	--------	--------

٧) أكتب حرف (ح):

ح	ح	ح	ح	
ح	ح	ح	ح	١
ح	ح	ح	ح	٢
..... ..... ..... ..... ..... ..... .....	..... ..... ..... ..... ..... ..... .....	..... ..... ..... ..... ..... ..... .....	..... ..... ..... ..... ..... ..... .....	٣

٨) أتبّع النقط لكتابة الحروف:

تفاح	لحوم	حاتم
------	------	------

٩) أركب من الحروف كلمات:

ن	ل	ص	ح	ت	و	ح
---	---	---	---	---	---	---

١٠) أكتب في دفثري:

حُ	حِ	حَ
----	----	----

نشاط (١): ألون الحرف:

ح	ح	ح	ح
---	---	---	---

## الدرس السابع

## حرف الخاء



(١) أصل بين كل كلمتين متماثلتين:

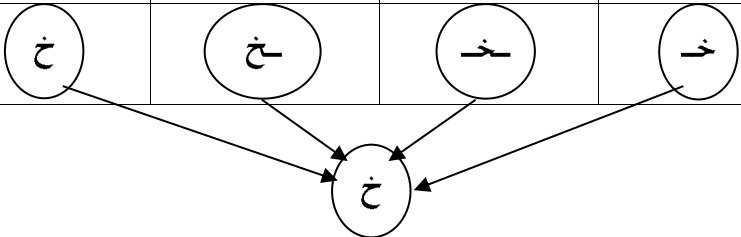
نخلة	خوخ
خيار	نخلة
خوخ	خيار

(٢) ألاحظ الكلمة التي في الشكل ، ثم أضع خطأً (—)







تحت الكلمة المماثلة لها:

نخلة	خيار	بطيخ	نخلة
بطيخ	خيار	نخلة	خيار
خيار	نخلة	بطيخ	بطيخ

## (٣) أتعرف شكل الحرف (خ):

خوخ	بطيخ	نخلة	خيار
خ	خ	خ	خ
			

## (٤) أستمع وأنطق:

	خَا خَالِد		خَ خَيْط
	خِي نَخِيل		خِ خِيَار
	خُو بَخُور		خُ خُبْز

٥) أسمع وأنطق حرف (خ) بأصواته القصيرة والطويلة:

خُ	خ	خَ
خُو	خِي	خَا

٦) أضع خطأً تحت حرف (خَ - خِ - خُ) في الكلمات الآتية:

خَيْط	خِيَار	خُبْز	بَخُور
-------	--------	-------	--------

٧) أكتب حرف (خ):

خ	خ	خ	خ	
خ	خ	خ	خ	١
خ	خ	خ	خ	٢
.....	.....	.....	.....	٣
.....	.....	.....	.....	

٨) أتبّع النقط لكتابة الحروف:

خيار	نخيل	بطيخ	خوخ
------	------	------	-----

٩) أركب من الحروف كلمات:

خ	ب	ز	خ	ل	د
---	---	---	---	---	---

١٠) أكتب في دفثري:

خ	خ	خ
---	---	---

نشاط (١): ألون الحرف:

خ	خ	خ	خ
---	---	---	---

نشاط (٢): أكمل الحرف الناقص:

ز	ب	
		ي
		ل
		ر

# الوحدة الثانية

## الدرس الأول

### حرف الدال



(١) أصل كل كلمة في السطر الأول بالكلمة المماثلة لها في السطر الثاني:

دور	دجاجة	دار	خالد
دجاجة	دور	خالد	دار



٢) أقرأ الكلمة التي في الشكل ، ثم أضع (○) حول الكلمة المماثلة لها في السطر نفسه:

ديك	دار	ولد	ورد	دار
تفاحة	دجاجة	حمامة	رمانة	دجاجة
ورد	وداد	خالد	ديك	وداد

٣) أتعرف شكل الحرف (د):

وداد	خالد	قدر	دجاجة
د	د	د	د

٤) أضع خطأً تحت الحرف (د - د) في الكلمات الآتية:

وداد	مدرسة	مسجد	ديك
------	-------	------	-----

٥) أستمع وأنطق:

	دَا دار		دَ دَفتر
	دِي دِيك		دِ صَادِق
	دُو دُور		دُ دُمِيّة

٦) أستمع وأنطق حرف (د) بأصواته القصيرة والطويلة:

دُ	دِ	دَ
دُو	دِي	دَا

٧) أستخرج حرف (د):

وداد	ديك	دور	دار
.....	.....	.....	د

٨) أكتب حرف (د):

د	د	د	د	
د	د	د	د	١
د	د	د	د	٢
.....	.....	.....	.....	٣
.....	.....	.....	.....	
.....	.....	.....	.....	

(٩) أتتبع النقط لكتابة الحروف:

سعاد	خالد	دجاجة
------	------	-------

(١٠) أركب من الحروف كلمات:

د	ل	ل	خ	د	ر	و
---	---	---	---	---	---	---

(١١) أكتب في دفثري:

د	د	د
---	---	---

نشاط (١): ألون الحرف:

د	د	د
---	---	---

## الدرس الثاني

## حرف الذال



(١) أصل بين كل جملتين متماثلتين:

ذرة صفراء	شراب لذيذ
شراب لذيذ	ذرة صفراء
نافذة جميلة	ذيل طويل
ذيل طويل	نافذة جميلة

(٢) أضع خطأً تحت الكلمة المماثلة للكلمة التي في المستطيل:

شراب لذيز	لذيز	
سنابل ذرة	ذرة	
نافذة جميلة	نافذة	

(٣) أصل كل كلمة في السطر الأول بالكلمة المماثلة لها في السطر الثاني:

لذيز	ذيل	نافذة	ذرة
ذيل	لذيز	ذرة	نافذة

(٤) أتعرف شكل الحرف (ذ):

لذيز	نافذة	ذيل	ذرة
ذ	ذ	ذ	ذ
ذ			

٥) أستمع وأنطق:

	ذَا حذاء		ذَ ذَيْل
	ذِي لذيذ		ذِ ذَيْب
	ذُو بذور		ذُ ذُرَّة

٦) أضع خطاً تحت الحرف (سذ - ذ) في الكلمات الآتية:

لذيد	نافذة	أذن	ذيل
------	-------	-----	-----

٧) أستمع وأنطق حرف (ذ) بأصواته القصيرة والطويلة:

ذُ	ذِ	ذَ
ذُو	ذِي	ذَا



١٠) أتبّع النقط لكتابة الحروف:

ذرة	أذن	تلميذ
-----	-----	-------

١١) أركب من الحروف كلمات:

أ	ذ	ن	ب	ذ	و	ر
---	---	---	---	---	---	---

.....

١٢) أكتب في دفثري:

ذ	ذ	ذ
---	---	---

نشاط (١): ألون الحرف:

ر	و	ب
---	---	---

نشاط (٢): أكمل الحرف الناقص:

ر	و		ب
		ر	
		ة	



## الدرس الثالث

## حرف الراء



١) أصل كل كلمة في السطر الأول بالكلمة المماثلة لها في

السطر الثاني:

حروف	سور	دار	راعي
راعي	دار	سور	حروف

(٢) ألاحظ الكلمة التي في الشكل ، ثم أضع خطأ ( — )  
تحت الكلمة المماثلة لها:

سور	سور	خروف	غراب	جزر
راعي	سامي	داري	راعي	زرع
خروف	دور	جزر	دار	خروف

(٣) أتعرف شكل الحرف (ر):

رمان	قارب	خروف	قمر
ر	ر	ر	ر

(٤) أستمع وأنطق:

رَ رَا رَاعِي		رَ رَا بَقَرَة	
رِي دَارِي		رِي قَارِب	
رُو خُرُوف		رُ رُمان	

٥) أستمع وأنطق حرف (ر) بأصواته القصيرة والطويلة:

ر	ر	ر
رو	ري	را

٦) أستخرج حرف (ر):

قارب	سور	خروف	راعي
.....	.....	.....	ر

٧) أضع خطأً تحت الحرف (ر - ر) في الكلمات الآتية:

سور	داري	راعي
-----	------	------

٨) أكتب حرف (ر):

ر	ر	ر	ر	
ر	ر	ر	ر	١
ر	ر	ر	ر	٢
.....	.....	.....	.....	٣

٩) أتبّع النقط لكتابة الحروف:

دَارِي	بَقْرَة	رَمَان
--------	---------	--------

١٠) أركّب من الحروف كلمات:

س	و	ر	خ	ر	و	ف
---	---	---	---	---	---	---

.....

١١) أكتب في دفترتي:

سور	دَارِي
-----	--------

نشاط (١): ألون الحرف:

و	ر	و
---	---	---

## الدرس الرابع

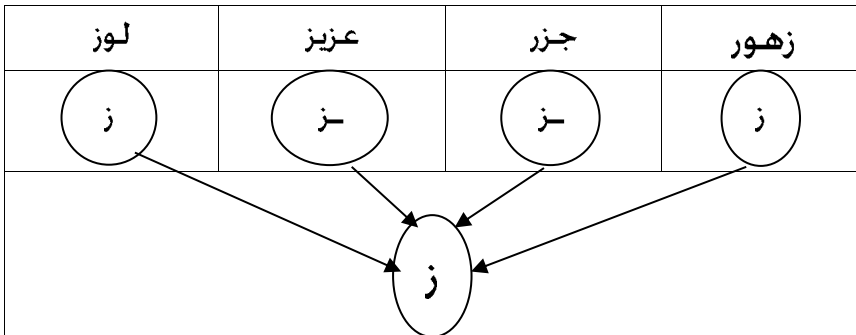
## حرف الزاي



(١) أصل كل كلمة في السطر الأول بالكلمة المماثلة لها في السطر الثاني:

لوز	زيب	جوز	زهو
جوز	زهو	لوز	زيب







(٢) أتعرف شكل الحرف (ز):



٣) أضع خطأً (—) تحت حرف الزاي (ز - ز) في الجمل الآتية:

- موز أصفر	- زهور جميلة
- زيتون أسود	- جزر حلو

٤) أستمع وأنطق:

	زَا زَاهِر		زَ زَبِيب
	زِي زِير		زِ زِرَاعَة
	زُو مَرْزُوق		زُ زُهور

٥) أستمع وأنطق حرف (ز) بأصواته القصيرة والطويلة:

زُ	زِ	زَ
زُو	زِي	زَا

٦) أستخرج حرف (ز):

موز	جزر	زيب
.....	.....	.....

٧) أكتب حرف (ز):

ز	ز	ز	ز	
ز	ز	ز	ز	١
ز	ز	ز	ز	٢
.....	.....	.....	.....	٣
.....	.....	.....	.....	
.....	.....	.....	.....	
.....	.....	.....	.....	
.....	.....	.....	.....	
.....	.....	.....	.....	

(٨) أتبّع النقط لكتابة الحروف:

جوز	زهور	جزر
-----	------	-----

(٩) أركب من الحروف كلمات:

ر	هـ	ا	ز	ر	ز	ج
---	----	---	---	---	---	---

.....

(١٠) أكتب في دفثري:

زُ	زِ	زَ
زيب	جوز	زير

نشاط (١): ألون الحرف:

ز	ز	ز
---	---	---



## الدرس الخامس

## حرف السين



١) أصل كل كلمة في السطر الأول بالكلمة المماثلة لها في السطر الثاني:

سور	كأس	كيس	كوسا
كيس	كوسا	سور	كأس

٢) أقرأ الكلمة التي في الشكل ، ثم أضع خطأ (—) تحت الكلمة المماثلة لها في السطر نفسه:

سور	سوق	سور	نور
كأس	كأس	ناس	فأس
كيس	كأس	فأس	كيس
كوسا	كأس	كيس	كوسا




٣) أتعرف شكل الحرف (س):

سامي	مسجد	كيس	كأس
سـ	سـ	سـ	سـ

٤) أضع خطأ (—) تحت حرف السين (س - س) في الكلمات الآتية:

- سور	- فأس
- كيس	- مسجد

(٥) أستمع وأنطق:

	سَا سَاعَة		سَد سَمَك
	سِي كِرَاسِي		سِ سِوَار
	سُو سُوق		سُ سُلَم

(٦) أستمع وأنطق حرف (س) بأصواته القصيرة والطويلة:

سُ	سِ	سَ
سُو	سِي	سَا

(٧) أستخرج حرف (س):

سَامِي	كَيْس	مَسْجِد	فَاس
.....	.....	سـ	س

### (۸) اُکتب حرف (س):

[illegible]

٩) أتتبع النقط لكتابة الحروف:

السوق	كيس	سوق
-------	-----	-----

١٠) أركب من الحروف كلمات ثم أقرأ:

ف	لأ	س	م	د	ر	س	ة
---	----	---	---	---	---	---	---

.....

١١) أكتب في دفثري:

س	س	س
---	---	---

سامي

رسول

مسجد

نشاط (١): ألون الحرف:

س	س	س	س
---	---	---	---

## الدرس السادس

## حرف الشين



(١) أصل بين كل جملتين متماثلتين:

شراب برتقال	شراب قارب
شاطئ البحر	فرش قش
شراب قارب	شراب برتقال
شبكة صياد	شاطئ البحر
فرش قش	شبكة صياد

٢) أصل كل كلمة في السطر الأول بالكلمة المماثلة لها في السطر الثاني:

فرش	تشرب	شراع
شراع	فرش	تشرب

٣) أتعرف شكل الحرف (ش):

شرب	بشير	قش	فرش
ش	ش	ش	ش
ش			

٤) أضع خطأ (—) تحت حرف السين (ش - ش - ش - ش - ش - ش) في الكلمات الآتية:

شاطر	مشير
فرش	قش

٥) أستمع وأنطق:

	شَا شَاطِئ		شَ شَمْس
	شِيب بَشِير		شِ شِرَاع
	شُو قَشُور		شُ شُبَاك

٦) أستمع وأنطق حرف (ش) بأصواته القصيرة والطويلة:

شُ	شِ	شَ
شُو	شِيبِ	شَا

٧) أستخرج حرف (ش):

قشور	فرش	قش	شراب
.....	.....	ش	ش



٨) أكتب حرف (ش):

ش	ش	ش	ش	
ش	ش	ش	ش	١
ش	ش	ش	ش	٢
.....	.....	.....	.....	٣

٩) أتبّع النقط لكتابة الحروف:

شمس	قش	فرش
-----	----	-----

١٠) أركب من الحروف كلمات ثم أقرأ:

ف	ر	ش	ش	ر	ا	ع
---	---	---	---	---	---	---

.....

١١) أكتب في دفترتي:

ش	ش	ش
قشور	شهاب	شراب

نشاط (١): ألون الحرف:

ش	ش	ش	ش
---	---	---	---

# الوحدة الثالثة

## الدرس الأول

### حرف الصاد



(١) أصل بين كل جملتين متماثلتين ثم أقرأ:

وقف سامي على الرصيف	صعد سامي على الباص
صعد سامي على الباص	وصل الباص إلى المدرسة
سامي خرج في الصباح	وقف سامي على
وصل الباص إلى المدرسة	سامي خرج في الصباح

٢) أقرأ الكلمة التي في الشكل ، ثم أضع خطأً (—) تحت الكلمة المماثلة لها في السطر نفسه:

صعد سامي على الباص	صعد
وصل الباص إلى المدرسة	الباص
سامي خرج في الصباح	الصباح
وقف سامي على الرصيف	الرصيف

٣) أصل كل كلمة في السطر الأول بالكلمة المماثلة لها في السطر الثاني:

صعد	الرصيف	الصباح	وصل
الرصيف	صعد	وصل	الصباح

٤) أتعرف شكل الحرف (ص):

صعد	وصل	الصباح	قفص	باس
ص	ص	ص	ص	ص

(٥) أستمع وأنطق:

	صَا صَابُون		صَدَّ صَعَدَ
	صِيَّ عَصِير		صِ صِفَر
	صُوَّ صُورَة		صُدَّ صُنْدُوق

(٦) أستمع وأنطق حرف (ص) بأصواته القصيرة والطويلة:

صُ	صِ	صَ
صُو	صِي	صَا



(٩) أتبّع النقط لكتابة الحروف:

صَابُون	رَصِيف	باص	عَصِير
---------	--------	-----	--------

(١٠) أركب من الحروف كلمات ثم اقرأ:

و	ص	ل	ر	ص	ي	ف
---	---	---	---	---	---	---

(١١) أكتب في دفثري:

صَ	صِ	صُ
----	----	----

وصل الباص إلى المدرسة

نشاط (١): ألون الحرف:

ص	ص	ص	ص
---	---	---	---

## الدرس الثاني

## حرف الضاد



(١) أصل بين كل جملتين متماثلتين ثم أقرأ:

عشب الملعب أخضر	ضرب سامي الكرة بيده
ضرب سامي الكرة بيده	الكرة على أرض الملعب
الكرة على أرض الملعب	ركض التلاميذ خلف الكرة
ركض التلاميذ خلف الكرة	عشب الملعب أخضر

٢) أقرأ الكلمة التي في المستطيل ، ثم أضع خطأ (—) تحت الكلمة المماثلة لها في السطر نفسه:

عشب الملعب أخضر	أخضر
ضرب سامي الكرة بيده	ضرب
الكرة على أرض الملعب	أرض
ركض التلاميذ خلف الكرة	ركض

٣) أتعرف شكل الحرف (ض):

ضرب	ركض	أخضر	أرض
ضـ	ضـ	ضـ	ضـ

٤) أستمع وأنطق:

	ضَا بضائع		ضَدَّ بيضة
	ضِي رضيع		ضِ ضرس
	ضُو وضوء		ضُ ضروس



٥) أستمع وأنطق حرف (ض) بأصواته القصيرة والطويلة:

ضُ	ضِ	ضَ
ضُو	ضِي	ضَا

٦) أستخرج حرف (ض):

مرض	ضلع	رضيع	حضر
.....	.....	.....	ضد

٧) أكتب حرف (ض):

ض	ض	ضد	ضد	
ض	ض	ضد	ضد	١
ض	ض	ضد	ضد	٢
.....	.....	.....	.....	٣

٨) أتتبع النقط لكتابة الحرف:

بيضة	ركض	ضاع
------	-----	-----

٩) أركب من الحروف كلمتين ثم أقرأ:

أ	ر	ض	ر	ض	ي	ع
---	---	---	---	---	---	---

.....

١٠) أكتب في دفثري:

ضُ	ضِ	ضَ
----	----	----

ضرب سامي الكرة بيده

نشاط (١): ألون الحرف:

ضُ	ضِ	ضَ	ضَ
----	----	----	----

## الدرس الثالث

## حرف الطاء



(١) أصل بين كل جملتين متماثلتين ثم أقرأ:

طارق يجلس على كرسي	طائرة فوق الدولاب
على الطاولة كتب ومسطرة	طارق يجلس على كرسي
قط يقفز من النافذة	على الطاولة كتب ومسطرة
طائرة فوق الدولاب	قط يقفز من النافذة







(٢) أقرأ الكلمة التي في المستطيل ، ثم أضع خطأ (—) تحت الكلمة المماثلة لها في السطر نفسه:

طارق يجلس على كرسي	طارق
على الطاولة كتب	الطاولة
قط يقفز من النافذة	قط
على الطاولة مسطرة	مسطرة

(٣) أتعرف شكل الحرف (ط):

خيوط	قط	مسطرة	طاولة
ط	ط	ط	ط

(٤) أستمع وأنطق:

	طَا طائرة		طَب طبيب
	طِي شطيرة		طِ طفل
	طُو عطور		طُ طيور

٥) أستمع وأنطق حرف (ط) بأصواته القصيرة والطويلة:

طُ	طِ	طَ
طُو	طِي	طَا

٦) أستخرج حرف (ط):

خيوط	مسطرة	طارق	قط
.....	.....	.....	ط

٧) أكتب حرف (ط):

ط	ط	ط	ط	
ط	ط	ط	ط	١
ط	ط	ط	ط	٢
.....	.....	.....	.....	٣

٨) أتبّع النقط لكتابة الحرف:

خيوط	مطر	طريق
------	-----	------

(٩) أركب من الحروف كلمتين ثم أقرأ:

ق	ر	ل	ط	ر	ل	ط	ق
---	---	---	---	---	---	---	---

.....

(١٠) أكتب في دفثري:

طُ	ط	طَ
----	---	----

على الطاولة كتب

نشاط (١): ألون الحرف:

ط	ط	ط	ط
---	---	---	---

## الدرس الرابع

## حرف الظاء



(١) أصل بين كل جملتين متماثلتين ثم أقرأ:

محفوظ يقص أظافره	محفوظ ينظف أسنانه
محفوظ يهتم بنظافته	محفوظ يقص أظافره
محفوظ يمشط شعره	محفوظ يهتم بنظافته
محفوظ ينظف أسنانه	محفوظ يمشط شعره

٢) أقرأ الكلمة التي في المستطيل ، ثم أضع خطأ (—) تحت الكلمة المماثلة لها في السطر نفسه:

أظافره	محفوظ يقص أظافره
أحافظ	أحافظ على نظافتي
النظافة	النظافة من الإيمان

٣) أتعرف شكل الحرف (ظ):

أظافر	الظفر	حافظ	محفوظ
ظ	ظ	ظ	ظ

٤) أستمع وأنطق:

ظَظ	ظَرَف		ظَا	منظَار
ظِظ	ظِل		ظِي	حظيرة
ظُظ	ظُفْر		ظُو	ناظُور



٥) أستمع وأنطق حرف (ظ) بأصواته القصيرة والطويلة:

ظُ	ظِ	ظَ
ظُو	ظِي	ظَا

٦) أستخرج حرف (ظ):

حافظ	الظفر	محفوظ
.....	.....	ظ

٧) أكتب حرف (ظ):

ظ	ظ	ظ	ظ	
ظ	ظ	ظ	ظ	١
ظ	ظ	ظ	ظ	٢
.....	.....	.....	.....	٣
.....	.....	.....	.....	
.....	.....	.....	.....	

(٨) أتتبع النقط لكتابة الحرف:

حافظ	محفوظ	نظافة
------	-------	-------

(٩) أركب من الحروف كلمتين ثم أقرأ:

ح	ل	ف	ظ	ن	ظ	ي	ف
---	---	---	---	---	---	---	---

.....

(١٠) أكتب في دفثري:

ظ	ظ	ظ
---	---	---

أهتم بنظافتي

نشاط (١): ألون الحرف:

ظ	ظ	ظ	ظ
---	---	---	---

## الدرس الخامس

## حرف العين



(١) أصل بين كل جملتين متماثلتين ثم أقرأ:

الأعمى على الرصيف	يعبر الأعمى الشارع
عامر يساعد الأعمى	الأعمى على الرصيف
يعبر الأعمى الشارع	عامر يساعد الأعمى

(٢) أقرأ الكلمة التي في المستطيل ، ثم أضع خطأ (—) تحت الكلمة المماثلة لها في السطر نفسه:

عامر يساعد الأعمى	عامر
رجل أعمى بيده عصا	أعمى
يعبر الأعمى الشارع	الشارع
الأعمى على الرصيف	الأعمى

٣) أصل كل كلمة في السطر الأول بالكلمة المماثلة لها في السطر الثاني:

الشارع	الأعمى	عامر	يعبر
عامر	يعبر	الأعمى	الشارع

٤) أتعرف شكل الحرف (ع):

شارع	جامع	يعبر	الأعمى	عامر
ع	ع	ع	ع	ع

٥) أستمع وأنطق:

	عَا عامر		عَ علي
	عِي راعي		عِ عنب
	عُو عود		عُ عصفور

٦) أستمع وأنطق حرف (ع) بأصواته القصيرة والطويلة:

عُ	ع	عَ
عُو	عِي	عَا

٧) أستخرج حرف (ع):

جامع	شارع	يعبر	عصا
.....	.....	.....	ع

٨) أكتب حرف (ع):

ع	ع	ع	ع	
ع	ع	ع	ع	١
ع	ع	ع	ع	٢
.....	.....	.....	.....	٣
.....	.....	.....	.....	

(٩) أتبّع النقط لكتابة الحرف:

عنب	العش	شارع	جامع
-----	------	------	------

(١٠) أركب من الحروف كلمتين ثم أقرأ:

أ	ع	م	ي	ج	ل	م	ع
---	---	---	---	---	---	---	---

(١١) أكتب في دفترتي:

ع	ع	ع
---	---	---

عامر يساعد الأعمى

نشاط (١): ألون الحرف:

ع	ع	ع	ع
---	---	---	---

## الدرس السادس

## حرف الغين



(١) أصل بين كل جملتين متماثلتين ثم أقرأ:

غزل العامل القطن	وقف العامل أمام المغزل
وقف العامل أمام المغزل	غزل العامل القطن
هذا قماش مصبوغ	صبغ العامل الغزل
صبغ العامل الغزل	هذا قماش مصبوغ

٢) أقرأ الكلمة التي في المستطيل ، ثم أضع خطأ (—) تحت الكلمة المماثلة لها في السطر نفسه:

وقف العامل أمام المغزل	المغزل
غزل العامل القطن	غزل
صبغ العامل الغزل	صبغ
هذا قماش مصبوغ	مصبوغ

٣) أتعرف شكل الحرف (غ):

مصبوغ	صبغ	الغزل	غزل
غ	غ	غ	غ
غ			

٤) أستمع وأنطق:

	غَا غَار		عَا عَزَال
	غِي رَغِيف		غِ غِطَاء
	غُو بِرْعُوث		غُو عُرَاب



٥) أستمع وأنطق حرف (غ) بأصواته القصيرة والطويلة:

عُ	غ	غَ
عُو	غِي	غَا

٦) أستخرج حرف (غ):

مصبوغ	يغزل	رغيف	غنم
.....	.....	.....	غ

٧) أكتب حرف (غ):

غ	غ	غ	غ	
غ	غ	غ	غ	١
غ	غ	غ	غ	٢
.....	.....	.....	.....	٣
.....	.....	.....	.....	

٨) أتبّع النقط لكتابة الحرف:

مصبوغ	مغزل	غزلت
-------	------	------

٩) أركب من الحروف كلمتين ثم أقرأ:

غ	ز	ل	ت	م	ص	ب	و	غ
---	---	---	---	---	---	---	---	---

.....

.....

١٠) أكتب في دفثري:

غ	غ	غ
---	---	---

صبغ العامل الغزل

نشاط (١): ألون الحرف:

غ	غ	غ	غ
---	---	---	---

## الدرس السابع

## حرف الفاء



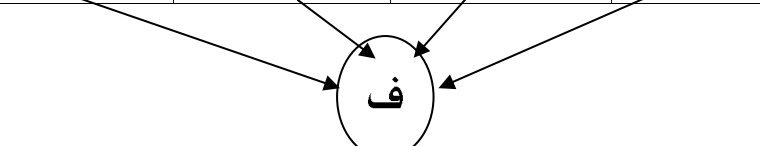
١) أصل كل كلمة في السطر الأول بالكلمة المماثلة لها في السطر الثاني:

فارس	عصفور	خروف
عصفور	خروف	فارس



٢) أقرأ الكلمة التي في المستطيل ، ثم أضع خطأ (—) تحت الكلمة المماثلة لها في السطر نفسه:

فل	فارس	خروف		فل	
فارس	فارس	عصفور		فارس	
خروف	فل	خروف		خروف	

### ٣) أتعرف شكل الحرف (ف):

خروف	نظيف	عصفور	فرس
ف	ف	ف	ف
			

### ٤) أستمع وأنطق:

	فَا فَاضِل		فَ فَرَّاشَة
	فِي فِيل		فِ نَافِذَة
	فُو عَصْفُور		فُ فُل

٥) أستمع وأنطق حرف (ف) بأصواته القصيرة والطويلة:

فُ	فِ	فَ
فُو	فِي	فَا

٦) أستخرج حرف (ف):

لطيف	طفل	فاضل
.....	.....	ف

٧) أكتب حرف (ف):

ف	ف	ف	ف	
ف	ف	ف	ف	١
ف	ف	ف	ف	٢
.....	.....	.....	.....	٣
.....	.....	.....	.....	

٨) أتبّع النقط لكتابة الحرف:

قفص	فول	نظيف
-----	-----	------

٩) أركب من الحروف كلمتين ثم أقرأ:

ف	ر	س	ل	ط	ي	ف
---	---	---	---	---	---	---

.....


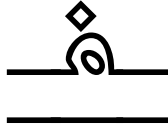
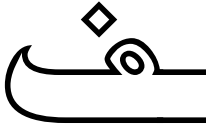

١٠) أكتب في دفثري:

فَ	فِ	فُ
----	----	----

خروف

صوف

نشاط (١): ألون الحرف:

			
-------------------------------------------------------------------------------------	-------------------------------------------------------------------------------------	-------------------------------------------------------------------------------------	--------------------------------------------------------------------------------------

## الدرس الثامن

## حرف القاف



١) أصل بين كل جملتين متماثلتين ثم أقرأ:

فوق الطاولة أقلام ملونة

قاسم يرسم بقرة

قاسم يرسم بقرة

يرسم قاسم في ورق

قاسم يشاهد بقرة

فوق الطاولة أقلام ملونة

يرسم قاسم في ورق

قاسم يشاهد بقرة

٢) أقرأ الكلمة التي في المستطيل ، ثم أضع خطأً (—) تحت الكلمة المماثلة لها في السطر نفسه:

قاسم يشاهد بقرة في الطريق	الطريق	
يرسم قاسم في ورق	ورق	
قاسم يرسم بقرة	بقرة	
في العلبة أقلام ملونة	أقلام	

٣) أتعرف شكل الحرف (ق):

ورق	طريق	بقرة	أقلام
ق	ق	ق	ق

٤) أستمع وأنطق:

	قَا قَارِب		قَ قَلَم
	قِي حَقِيبة		قِ قِطَار
	قُو نَقُود		قُ قُفْل



٥) أستمع وأنطق حرف (ق) بأصواته القصيرة والطويلة:

قُ	قِ	قَ
قُو	قِي	قَا

٦) أستخرج حرف (ق):

طريق	برقوق	قرد
.....	.....	قـ

٧) أكتب حرف (ق):

ق	ق	قـ	قـ	
ق	ق	قـ	قـ	١
ق	ق	قـ	قـ	٢
..... .....	..... .....	..... .....	..... .....	٣

٨) أتتبع النقط لكتابة الحرف:

قاسم	برقوق	مقص
------	-------	-----

٩) أركب من الحروف كلمتين ثم أقرأ:

ق	ل	م	ح	ق	ي	ب	ه
---	---	---	---	---	---	---	---

١٠) أكتب في دفثري:

قَ	قِ	قُ
----	----	----

قاسم يقص الورق

نشاط (١): ألون الحرف:

ق	ق	ق	ق
---	---	---	---

# الوحدة الرابعة

## الدرس الأول

### حرف الكاف

ك

(١) أصل بين كل جملتين متماثلتين ثم أقرأ:

كُلُّنَا نَقْرَأُ الْقُرْآنَ الْكَرِيمَ	الكعبة بيت الله الحرام
في المكتبة كتب كثيرة	القرآن كلام الله
الكعبة بيت الله الحرام	كُلُّنَا نَقْرَأُ الْقُرْآنَ الْكَرِيمَ
القرآن كلام الله	في المكتبة كتب كثيرة

٢) أقرأ الكلمة التي في المستطيل ، ثم أضع خطأ (—) تحت الكلمة المماثلة لها في السطر نفسه:

كُلُّنا	كُلُّنا نقرأ القرآن الكريم
الكعبة	الكعبة بيت الله الحرام
كتب	في المكتبة كتب كثيرة
كلام	القرآن كلام الله

٣) أتعرف شكل الحرف (ك):

كتاب	الكعبة	ديك	مبارك
ك	ك	ك	ك

٤) أستمع وأنطق:

	كَا كامل		ك الكعبة
	كي كيس		كِ كِتاب
	كُو ركوع		كُو كُرّة

٥) أستمع وأنطق حرف (ك) بأصواته القصيرة والطويلة:

كُ	كِ	كَ
كُو	كِ	كَ

٦) أستخرج حرف (ك):

الكعبة	مبارك	كتاب
.....	.....	ك

٧) أكتب حرف (ك):

ك	ك	ك	ك	
ك	ك	ك	ك	١
ك	ك	ك	ك	٢
.....	.....	.....	.....	٣
.....	.....	.....	.....	
.....	.....	.....	.....	

(٨) أتبّع النقط لكتابة الحرف:

مكتوب	كثيرة	كامل
-------	-------	------

(٩) أركب من الحروف كلمتين ثم أقرأ:

هـ	ر	ي	ث	ك	ب	ت	ك
----	---	---	---	---	---	---	---

(١٠) أكتب في دفثري:

كُ	كِ	كَ
----	----	----

الكعبة بيت الله الحرام

نشاط (١): ألون الحرف:

ك	ك	ك	ك
---	---	---	---

## الدرس الثاني

## حرف اللام



(١) أصل بين كل جملتين متماثلتين ثم أقرأ:

تنزل الملائكة في ليلة القدر	ليلة القدر مباركة
يزيد ثواب العمل فيها	تنزل الملائكة في ليلة القدر
ليلة القدر مباركة	ينزل جبريل مع الملائكة
ينزل جبريل مع الملائكة	يزيد ثواب العمل فيها







(٢) أقرأ الكلمة التي في المستطيل ، ثم أضع خطأً (—) تحت الكلمة المماثلة لها في السطر نفسه:

ليلة القدر مباركة		ليلة
تنزل الملائكة في ليلة القدر		الملائكة
ينزل جبريل مع الملائكة		ينزل
يزيد ثواب العمل فيها		العمل

(٣) أتعرف شكل الحرف (ل):

ليلة	رحلة	الملائكة	ينزل
ل	ل	لا	ل

(٤) أستمع وأنطق:

	لَا لَام		لَ لِيمُون
	لِ لِينَة		لِ لِحَام
	لُو بَالُون		لُ لُؤْلُؤ



٥) أستمع وأنطق حرف (ل) بأصواته القصيرة والطويلة:

لُ	لِ	لَ
لُو	لِي	لَا

٦) أستخرج حرف (ل):

جميل	بلادي	ليلة
.....	.....	ل ل

٧) أكتب حرف (ل):

ل	ل	ل	ل	
ل	ل	ل	ل	١
ل	ل	ل	ل	٢
.....	.....	.....	.....	٣
.....	.....	.....	.....	
.....	.....	.....	.....	

٨) أتبّع النقط لكتابة الحرف:

مكتل

بلح

لبن

٩) أركب من الحروف كلمتين ثم أقرأ:

أ	ك	ل	ت	ا	ل	ب	ل	ح
---	---	---	---	---	---	---	---	---

ا	ل	ح	ل	و
---	---	---	---	---

١٠) أكتب في دفترتي:

لُ	لِ	لَ
الجمل يحمل الأثقال		

نشاط (١): ألون الحرف:

ل	ل	ل	ل
---	---	---	---

## الدرس الثالث

## حرف الميم



(١) أصل بين كل جملتين متماثلتين ثم أقرأ:

المؤمن يتعلم أمور دينه	الرسول مرشد ومعلم عظيم
الإيمان يمان والحكمة يمانية	المرشد يعمل عمل الرسول
الرسول مرشد ومعلم عظيم	المؤمن يتعلم أمور دينه
المرشد يعمل عمل الرسول	الإيمان يمان والحكمة يمانية

٢) أقرأ الكلمة التي في المستطيل ، ثم أضع خطأ (—)  
تحت الكلمة المماثلة لها في السطر نفسه:

الرسول مرشد ومعلم عظيم		معلم
المرشد يعمل عمل الرسول		عمل
المؤمن يتعلم أمور دينه		يتعلم
الإيمان يمان والحكمة يمانية		الإيمان

٣) أتعرف شكل الحرف (م):

حمّام	حمار	لماذا	مريض
م	ما	م	م
م			

٤) أستمع وأنطق:

	مَا مالك		مَ مكة
	مِ ميم		مِ نمر
	مُو موسى		مُ مثلث

٥) أستمع وأنطق حرف (م) بأصواته القصيرة والطويلة:

مُ	مِ	مَ
مُو	مِي	مَأ

٦) أستخرج حرف (م):

غلام	ملك حكيم	كريم
.....	.....	م

٧) أكتب حرف (م):

م	م	م	م	
م	م	م	م	١
م	م	م	م	٢
.....	.....	.....	.....	٣
.....	.....	.....	.....	

(٨) أتبّع النقط لكتابة الحرف:

مطر	جمل	مكتل
-----	-----	------

(٩) أركب من الحروف كلمتين ثم أقرأ:

ت	ع	ل	مت	ا	ل	ع	ل	م
---	---	---	----	---	---	---	---	---

.....

ف	ي	ا	ل	مسد	ج	د
---	---	---	---	-----	---	---

.....

(١٠) أكتب في دفترتي:

مَ	مِ	مُ
----	----	----

للعلماء ميراث الأنبياء

نشاط (١): ألون الحرف:

--	--	--	--

## الدرس الرابع

## حرف النون



(١) أصل بين كل جملتين متماثلتين ثم أقرأ:

المؤمن يدخل الجنة	العلم نور والجهل ظلام
لا إيمان لمن لا أمان له	من غشنا ليس منا
العلم نور والجهل ظلام	المؤمن يدخل الجنة
من غشنا ليس منا	لا إيمان لمن لا أمان له

(٢) أقرأ الكلمة التي في المستطيل ، ثم أضع خطأ (—) تحت الكلمة المماثلة لها في السطر نفسه:

العلم نور والجهل ظلام	نور
من غشنا ليس منا	غشنا
المؤمن يحترم الكبير ويعطف على الصغير	المؤمن
لا إيمان لمن لا أمان له	أمان

(٣) أتعرف شكل الحرف (ن):

حصان	تبن	لنا	نملة
ن	ن	ن	ن
ن			

(٤) أستمع وأنطق:

	نَا نَادِر		نَهْر نَهْر
	نِي مَنِير		نِي نِيَّاح
	نُو نُون		نُور نُور



٥) أستمع وأنطق حرف (ن) بأصواته القصيرة والطويلة:

نُ	نِ	نَ
نُو	نِي	نَا

٦) أستخرج حرف (ن):

مخزن	نمر	فرن
.....	.....	ن

٧) أكتب حرف (ن):

ن	ن	ن	ن	
ن	ن	ن	ن	١
ن	ن	ن	ن	٢
.....	.....	.....	.....	٣
.....	.....	.....	.....	

٨) أتتبع النقط لكتابة الحرف:

نحل	سنة	رين
-----	-----	-----

٩) أركب من الحروف كلمتين ثم أقرأ:

م	ن	ج	د	و	ج	د
---	---	---	---	---	---	---

و	م	ن	ز	ر	ع	ح	ص	د
---	---	---	---	---	---	---	---	---

١٠) أكتب في دفترتي:

نَ	نِ	نُ
----	----	----

العلم نور والجهل ظلام

نشاط (١): ألون الحرف:

نُ	نِ	نَ	نْ
----	----	----	----

## الدرس الخامس

## حرف الهاء



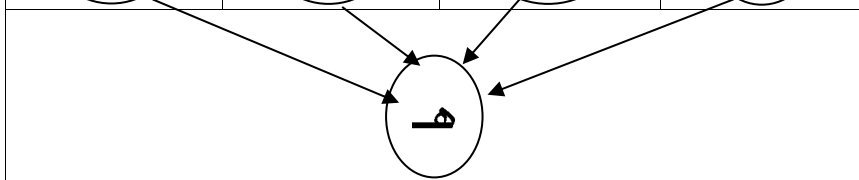
(١) أصل بين كل جملتين متماثلتين ثم أقرأ:

الله يرانا ولا نراه	هاجر النبي ﷺ من مكة إلى المدينة
الهادي من أكبر الأئمة	يهاجر المؤمن لطلب العلم
هاجر النبي من مكة إلى المدينة	الهادي من أكبر الأئمة
يهاجر المؤمن لطلب العلم	الله يرانا ولا نراه




٢) أقرأ الكلمة التي في المستطيل ، ثم أضع خطاً (—) تحت الكلمة المماثلة لها في السطر نفسه:

هاجر النبي من مكة إلى المدينة	هاجر
يهاجر المؤمن لطلب العلم	يهاجر
الله يرانا ولا نراه	الله
الهادي من أكبر الأئمة	الهادي
الله يرانا ولا نراه	نراه

٣) أتعرف شكل الحرف (هـ):

هلال	مشهور	الله	نراه
هـ	هـ	هـ	هـ
			

## (٤) أستمع وأنطق:

	هَآ هَاء		هَـ هَرم
	هِي صهيل		هِـ هلال
	هُو زهور		هُـ هدهد

## (٥) أستمع وأنطق حرف (هـ) بأصواته القصيرة والطويلة:

هُـ	هِـ	هَـ
هُو	هِي	هَآ

٦) أستخرج حرف (هـ):

بهيج	سبحانه	هديل
هـ	.....	.....

٧) أكتب حرف (هـ):

	هـ	هـ	هـ	هـ
١	هـ	هـ	هـ	هـ
٢	هـ	هـ	هـ	هـ
٣	.....	.....	.....	.....
	.....	.....	.....	.....
	.....	.....	.....	.....
	.....	.....	.....	.....
	.....	.....	.....	.....

٨) أتبّع النقط لكتابة الحرف:

هـ	كـ	إله	استغفره
----	----	-----	---------

٩) أركب من الحروف كلمتين ثم أقرأ:

هـ	لـ	جـ	رـ	جـ	رـ	فـ	رـ
----	----	----	----	----	----	----	----

ا	لـ	حـ	بـ	شـ	ة
---	----	----	----	----	---

١٠) أكتب في دفترتي:

هـ	هـ	هـ
اللهم أهدنا بهداك		

نشاط (١): ألون الحرف:

--	--	--	--

## الدرس السادس

## حرف الواو



(١) أصل بين كل جملتين متماثلتين ثم أقرأ:

المؤمن يدعو ربه	ويل للكافر من النار
روح المسلم في الجنة	محمد رسول الله
ويل للكافر من النار	روح المسلم في الجنة
محمد رسول الله	المؤمن يدعو ربه






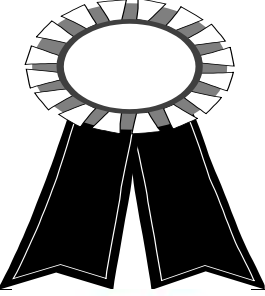


(٢) أقرأ الكلمة التي في المستطيل ، ثم أضع خطأً (—) تحت الكلمة المماثلة لها في السطر نفسه:

ويل للكافر من النار	ويل
محمد رسول الله	رسول
روح المسلم في الجنة	روح
المؤمن يدعو ربه	يدعو

(٣) أتعرف شكل الحرف (و):

جرو	جواد	صقور	وردة
و	و	و	و
و			

## (٤) أستمع وأنطق:

	وَآ وَآو		وَ وجه
	وِي طويل		وِ وِسَام
	وُو طاوُوس		وُ وُرود

## (٥) أستمع وأنطق حرف (و) بأصواته القصيرة والطويلة:

وُ	وِ	وَ
وُو	وِي	وَآ

٦) أستخرج حرف (و):

وداد	عروس	مولد
و	.....	.....

٧) أكتب حرف (و):

	و	و	و	و
١	و	و	و	و
٢	و	و	و	و
٣	.....	.....	.....	.....
	.....	.....	.....	.....
	.....	.....	.....	.....
	.....	.....	.....	.....
	.....	.....	.....	.....

٨) أتبّع النقط لكتابة الحرف:

وردة	أسود	مبروك	فرو
------	------	-------	-----

٩) أركب من الحروف كلمتين ثم أقرأ:

ف	ي	ا	ل	و	ا	د	ي
---	---	---	---	---	---	---	---

غ	ي	و	ل
---	---	---	---

١٠) أكتب في دفثري:

و	و	و
المسلمون عند شروطهم		

نشاط (١): ألون الحرف:

و	و	و	و
---	---	---	---

## الدرس السابع

ياء



(١) أصل بين كل جملتين متماثلتين ثم أقرأ:

أنا زيدي	الحج فريضة على من استطاع
علي <small>عليه السلام</small> ابن عم النبي <small>صلى الله عليه وآله وسلم</small>	المسلم يوفي بالنذر
الحج فريضة على من استطاع	علي <small>عليه السلام</small> ابن عم النبي <small>صلى الله عليه وآله وسلم</small>
المسلم يوفي بالنذر	أنا زيدي

(٢) أقرأ الكلمة التي في المستطيل ، ثم أضع خطأ (—) تحت الكلمة المماثلة لها في السطر نفسه:

المسلم يوفي بالنذر	يوفي
الحج فريضة على من استطاع	فريضة
علي <small>عليه السلام</small> ابن عم النبي <small>صلى الله عليه وآله وسلم</small>	علي
أنا زيدي	زيدي

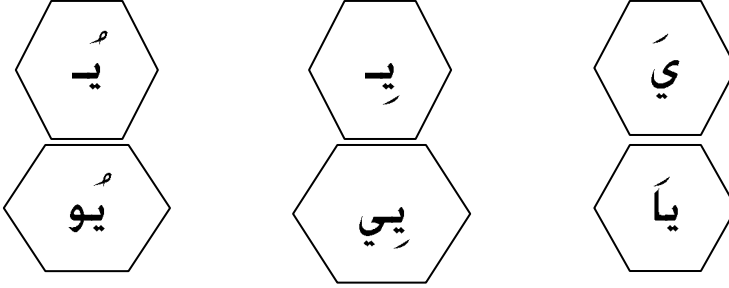
(٣) أتعرف شكل الحرف (ي):

يدي	علي	دقيق	يركع
ي	ي	ي	ي
ي			

(٤) أستمع وأنطق:

	يَا يَاء		يَ يَد
	يِي أَيْل		يِ هَائِل
	يُو غَيُول		يُ يُصْلِي

٥) أستمع وأنطق حرف (ي) بأصواته القصيرة والطويلة:



٦) أستخرج حرف (ي):

هديل	جاري	بهيج
.....	.....	ـيـ

٧) أكتب حرف (ي):

ي	ي	ـيـ	يـ	
ي	ي	ـيـ	يـ	١
ي	ي	ـيـ	يـ	٢
.....	.....	.....	.....	٣
.....	.....	.....	.....	

پ	پ	پ	پ
---	---	---	---



بِسْمِ اللَّهِ الرَّحْمَنِ الرَّحِيمِ

## المحتويات

٤.....	الوحدة الأولى.....
٤.....	الدرس الأول.....
٨.....	الدرس الثاني.....
١٢.....	الدرس الثالث.....
١٦.....	الدرس الرابع.....
٢٠.....	الدرس الخامس.....
٢٤.....	الدرس السادس.....
٢٨.....	الدرس السابع.....
٣٢.....	الوحدة الثانية.....
٣٢.....	الدرس الأول.....
٣٦.....	الدرس الثاني.....
٤١.....	الدرس الثالث.....
٤٥.....	الدرس الرابع.....
٤٩.....	الدرس الخامس.....
٥٤.....	الدرس السادس.....
٥٨.....	الوحدة الثالثة.....

٥٨.....	الدرس الأول
٦٣.....	الدرس الثاني
٦٧.....	الدرس الثالث
٧١.....	الدرس الرابع
٧٥.....	الدرس الخامس
٧٩.....	الدرس السادس
٨٣.....	الدرس السابع
٨٧.....	الدرس الثامن
٩١.....	الوحدة الرابعة
٩١.....	الدرس الأول
٩٥.....	الدرس الثاني
٩٩.....	الدرس الثالث
١٠٣.....	الدرس الرابع
١٠٧.....	الدرس الخامس
١١٢.....	الدرس السادس
١١٧.....	الدرس السابع
١٢٢.....	المحتويات